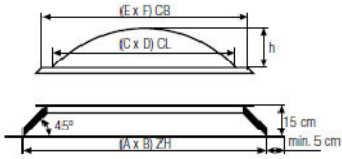
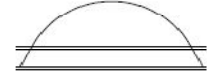
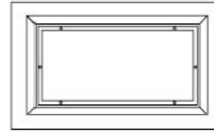


CLARABOYAS RECTANGulares Y CIRCulares

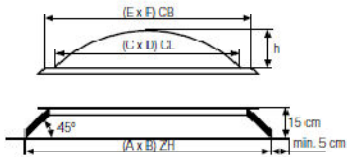


Se recomienda colocar siempre cúpulas bivalvas para reducir el riesgo de condensación. La cúpula interior será siempre transparente.


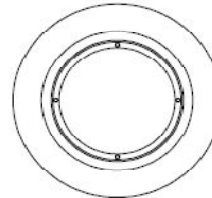


CLARABOYAS RECTANGulares

medidas (cm)			plazo entrega	CLARABOYAS FIJAS cúpula de metacrilato + zócalo (15 cm): PVC	CLARABOYAS CON MECANISMO DE APERTURA cúpula de metacrilato + zócalo (15 cm) de:			cúpulas sueltas metacrilato
A*B hueco forjado	C*D entrada de luz	E*F medida de cúpula			apertura telescópica PVC	apertura por husillo PVC	apertura eléctrica PVC	
50*100	29,5*79,5	44*94	1	154	294	341	890	58
60*90	39,5*69,5	52*83	1	158	299	344	900	63
60*100	40*79,2	52*93	1	173	320	361	908	78
60*120	40*99	52*111	1	206	363	400	953	91
70*100	51*80,5	63*93	1	182	331	372	929	80
80*100	59*79,2	73*93	1	206	363	400	953	89
80*120	59*99	73*111	1	214	378	420	960	93
90*120	70*98,2	81*111	1	236	422	454	968	102
100*150	78,7*128,4	90*140	1	318	540	575	1236	171
100*200	81*178,7	92*191	1	435	707	754	1342	251
150*200	130*179	142*192	3	685		1212 (1)	1765 (1)	452*
160*240	139*218	151*231	3	843		1415 (1)	1942 (1)	549*
200*300	177,7*277,5	191*288	3	1212		1880 (1)	2400 (1)	845*



Se recomienda colocar siempre cúpulas bivalvas para reducir el riesgo de condensación. La cúpula interior será siempre transparente.



CLARABOYAS CIRCulares

medidas (cm) DIÁMETRO			plazo entrega	CLARABOYAS FIJAS cúpula de metacrilato + zócalo (15 cm): PVC	CLARABOYAS CON MECANISMO DE APERTURA cúpula de metacrilato + zócalo (15 cm) de:		
A*B hueco forjado	C*D entrada de luz	E*F medida de cúpula			apertura por husillo PRFV	apertura eléctrica PRFV	cúpulas sueltas metacrilato
60	39,8	51	1	119	498	951	48
70	51,2	60,6	1	143	527	972	59
80	57,9	71,9	1	193	562	1015	80
90	68	81,9	1	214	605	1048	93
100	77,5	90,5	1	221	629	1078	100
120	101	111,1	1	279	713	1156	134
150	128,4	141,2	1	435	900	1533	260
200	176,5	190,7	3	815	1512	2096	551 *

(1) claraboya con doble husillo o un motor con doble mecanismo. (*) Por razones de embalaje no se suministran cúpulas sueltas de esta medida.

Para calcular precio de la claraboya bivalva hay que sumar el precio de la cúpula suelta a la claraboya que corresponda.

PLAZO DE ENTREGA i entrega inmediata 1 entrega 1/2 semanas 3 entrega 3/4 semanas

MANIVELA TIPO TOLDO DE 1,80 M PARA APERTURA POR HUSILLO (DESMTABLE): 30 €

CONJUNTO DE TORNILLOS FIJACIÓN CÚPULA: 0,90 €

PRECIOS EN €

IVA NO INCLUIDO



Manivela tipo toldo de 1,80m para apertura por husillo (desmontable)