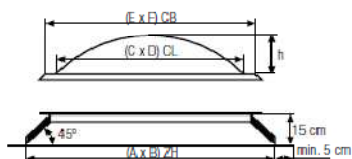
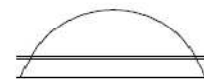
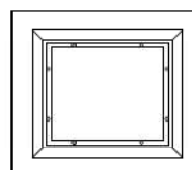


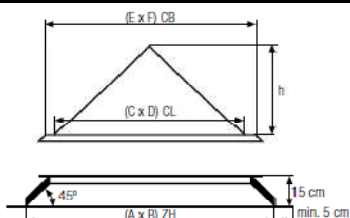
CLARABOYAS CUADRADAS Y PIRAMIDALES



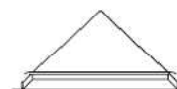
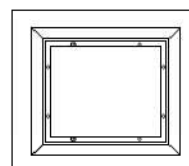
Se recomienda colocar siempre cúpulas bivalvas para reducir el riesgo de condensación. La cúpula interior será siempre transparente.



CLARABOYAS CUADRADAS								
medidas (cm)			plazo entrega	CLARABOYAS FIJAS cúpula de metacrilato + zócalo (15 cm): PVC	CLARABOYAS CON MECANISMO DE APERTURA cúpula de metacrilato + zócalo (15 cm) de:			cúpulas sueltas metacrilato
A*B forjado	C*D entrada de luz	E*F medida de cúpula			apertura telescópica PVC	apertura por husillo PVC	apertura eléctrica PVC	
40*40	19,7*19,7	31,5*31,5	1	89		279		29
50*50	29,7*29,7	41,5*41,5	1	106		294	791	37
60*60	39,7*39,7	51,5*51,5	1	124	260	307	813	46
70*70	51,5*51,5	61*61	1	139	279	320	826	54
80*80	59*59	73,2*73,2	1	178	316	361	862	76
90*90	70,5*70,5	82*82	1	191	331	378	888	89
100*100	79,2*79,2	92,4*92,4	1	206	353	398	899	93
120*120	99*99	111,5*111,5	1	268	463	478	975	130
140*140	120*120	133,3*133,3	1	357	586	625	1264	199
150*150	130*130	142*142	1	432	667	707	1350	249
160*160	139*139	150,6*150,6	1	545	780	826	1471	335*
180*180	159*159	170,2*170,2	3	651		1208 (1)	1771 (1)	396*
200*200	178*178	192,8*192,8	3	826		1361 (1)	1847 (1)	547*



Se recomienda colocar siempre cúpulas bivalvas para reducir el riesgo de condensación. La cúpula interior será siempre transparente.



CLARABOYAS PIRAMIDALES								
medidas (cm)			plazo entrega	CLARABOYAS FIJAS cúpula de metacrilato + zócalo (15 cm): PVC	CLARABOYAS CON MECANISMO DE APERTURA cúpula de metacrilato + zócalo (15 cm) de:			cúpulas sueltas metacrilato
A*B forjado	C*D entrada de luz	E*F medida de cúpula			apertura telescópica PVC	apertura por husillo PVC	apertura eléctrica PVC	
60*60	40*40	52,4*52,4	1	136	268	316	877	54
70*70	51,5*51,5	61,1*61,1	1	152	290	335	900	65
80*80	59*59	73,2*73,2	1	195	333	378	937	95
90*90	70,8*70,8	82,5*82,5	1	206	350	398	972	104
100*100	79*79	92,8*92,8	1	227	376	417	978	117
120*120	99*99	111,5*111,5	1	294	504	508	1044	158
150*150	130*130	142*142	1	480	718	759	1416	314
185*185	164*164	176,9*176,9	3	839		1410 (1)	2477 (1)	560*

(1) claraboya con doble husillo o un motor con doble mecanismo. (*) Por razones de embalaje no se suministran cúpulas sueltas de esta medida.

Para calcular precio de la claraboya bivalva hay que sumar el precio de la cúpula suelta a la claraboya que corresponda.

PLAZO DE ENTREGA i entrega inmediata 1 entrega 1/2 semanas 3 entrega 3/4 semanas

MANIVELA TIPO TOLDO DE 1,80 M PARA APERTURA POR HUSILLO (DESMTABLE): 30 €

CONJUNTO DE TORNILLOS FIJACIÓN CÚPULA: 0,90 €

PRECIOS EN €

IVA NO INCLUIDO



Manivela tipo toldo de 1,80m para apertura por husillo (desmontable)